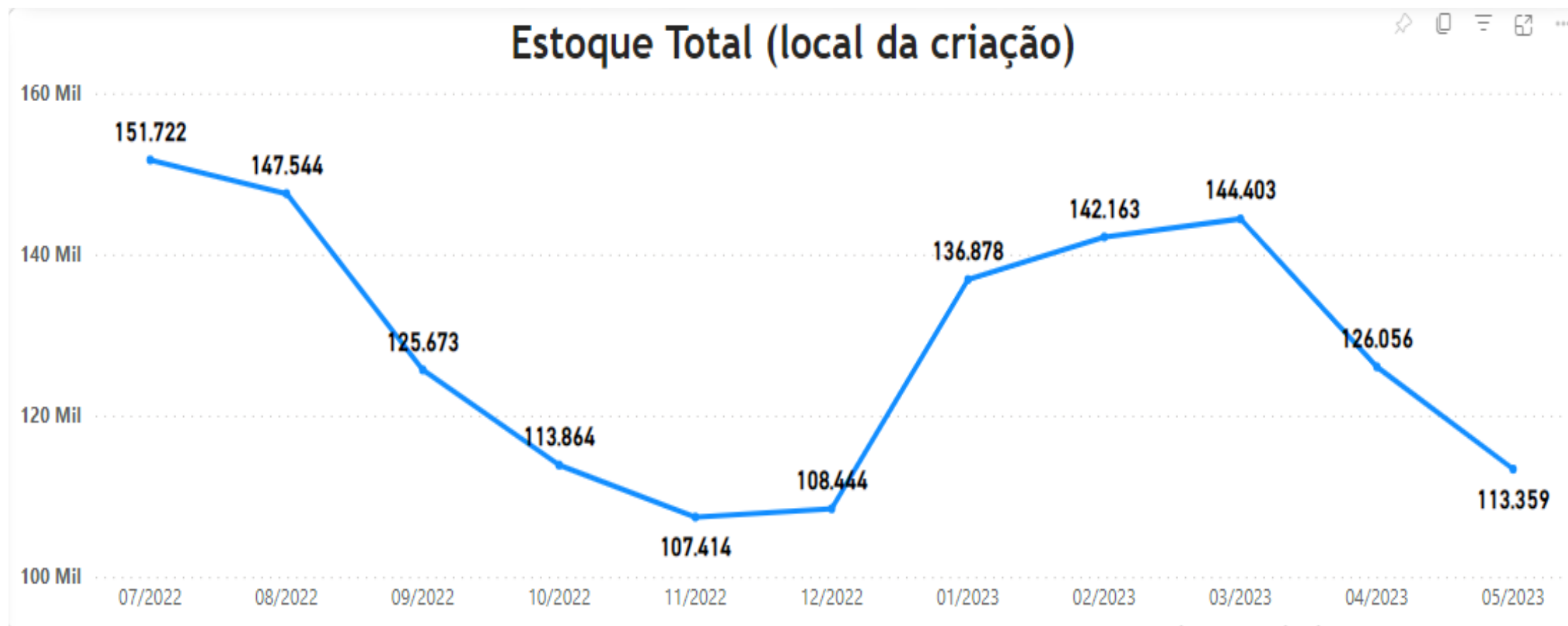


**Ação de Mobilização – Salário Maternidade
De 08 a 31 de maio de 2023**

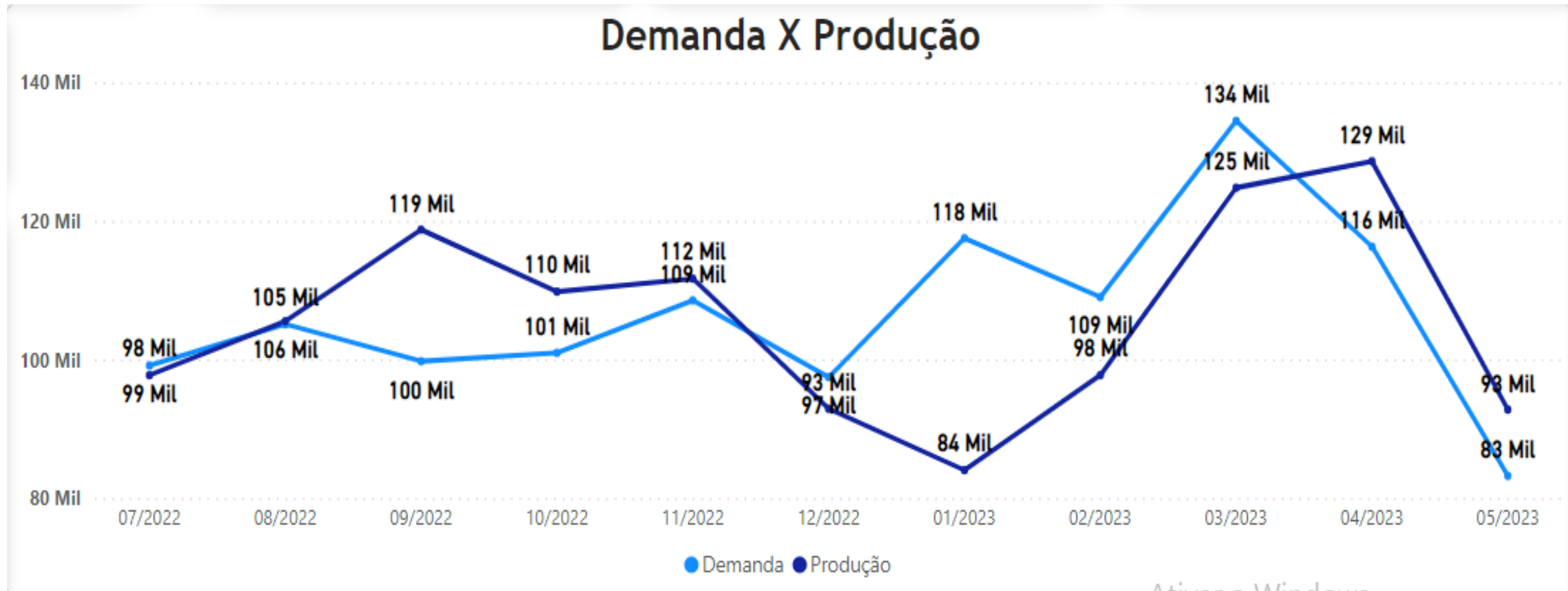


Salário Maternidade – Evolução dos Estoques



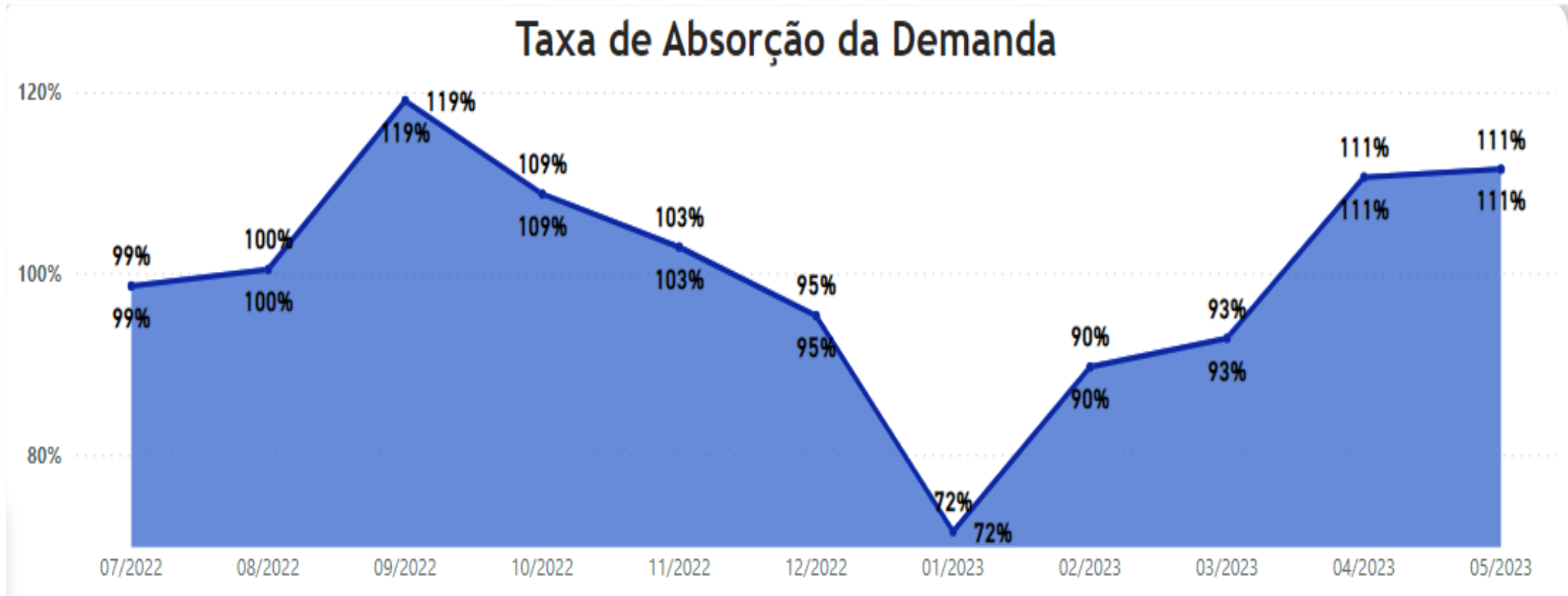
Com todas as ações até o momento foi possível reduzir o estoque de 144.403 em 03/2023 para 113.359 até 19/05/2023, uma redução de 21,5%

Salário Maternidade – Demanda x Produção



Em meados de março/2023 houve a reversão da tendência e passamos a absorver a demanda

Salário Maternidade – Demanda x Produção



Considerando o período de 01/05 a 19/05 a absorção da demanda está em 111%

Salário Maternidade – Estoques x Produção

Mobilização de Análise Especializada de Salário-Maternidade

Situação do Estoque em 08/05 e 19/05/2023									
	Salário-Maternidade Rural			Salário-Maternidade Urbano			TOTAL		
Superintendencia	08/05/2023	19/05/2023	Variação	08/05/2023	19/05/2023	Variação	08/05/2023	19/05/2023	Variação
SRNCO	31.273	28.416	-9%	14.246	11.221	-21%	45.519	39.637	-13%
SRNE	40.368	40.272	-2%	6.353	7.035	11%	47.321	47.307	0%
SRSE1	483	446	-8%	7.394	4.626	-37%	7.877	5.072	-36%
SRSE2	3.680	3.385	-8%	6.755	6.065	-10%	10.435	9.450	-9%
SRSE3	309	235	-24%	7.311	5.078	-31%	7.620	5.313	-30%
SRSUL	1.831	1.394	-24%	7.937	5.523	-30%	9.768	6.917	-29%
TOTAL	78.544	74.148	-6%	50.001	39.548	-21%	128.545	113.696	-12%

Demanda e Conclusões de 08/05 a 19/05/2023									
	Salário-Maternidade Rural			Salário-Maternidade Urbano			TOTAL		
Superintendencia	Demanda	Conclusões	Variação	Demanda	Conclusões	Variação	Demanda	Conclusões	Variação
SRNCO	6.878	9.610	140%	5.534	8.156	147%	12.412	17.766	143%
SRNE	19.293	19.481	101%	5.254	4.427	84%	24.547	23.908	97%
SRSE1	340	354	104%	8.984	11.336	127%	9.324	11.750	126%
SRSE2	1.207	1.470	122%	4.536	4.381	110%	5.743	6.451	112%
SRSE3	92	159	173%	2.135	4.191	196%	2.227	4.350	195%
SRSUL	951	1.372	144%	6.369	8.467	133%	7.320	9.839	134%
TOTAL	28.761	32.446	113%	32.812	41.625	127%	61.573	74.071	120%

Serviços considerados: 1674,1675,2914,3012.

Fonte: Infoassist V8.2 / BG_Tarefas

Data Extração: 19/05/2023

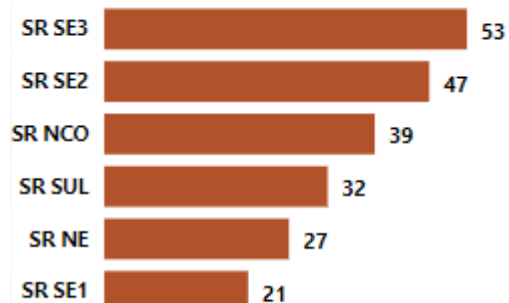
Considerando o período da Ação, a demanda foi absorvida em 120% e o estoque caiu de 128.545 para 113.969, uma redução na ordem de 12%

Salário Maternidade – Prazos do TAC

08/05/2023

19/05/2023

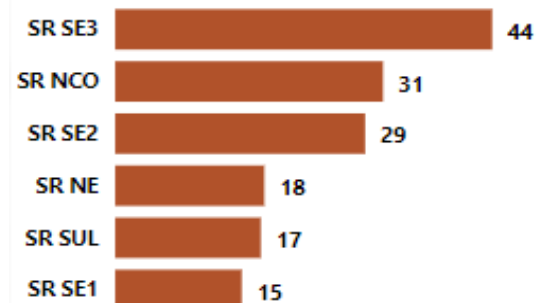
Idade Média do Estoque - Por Regional



Idade Média do Estoque - Por Espécie



Idade Média do Estoque - Por Regional



Idade Média do Estoque - Por Espécie



Quantidade de Tarefas Pendentes no Prazo ou Vencidas

Espécie	Tarefas Vencidas	Tarefas no Prazo+Vencidas	Índice de Intempestividade
Salario Maternidade	23168	113696	20,38%
Total	23168	113696	20,38%

Salário Maternidade – Prazos do TAC

AÇÃO MOBILIZAÇÃO - SALÁRIO MATERNIDADE

Serviço	08/05/2023			19/05/2023		
	Tarefas Vencidas	Tarefas no Prazo+Vencidas	Índice de Intempestividade	Tarefas Vencidas	Tarefas no Prazo+Vencidas	Índice de Intempestividade
SR NCO	26.933	42.039	64%	13.690	36.132	38%
SR NE	11.553	47.388	24%	2.863	47.307	6%
SR SE1	3.767	11.431	33%	1.089	8.572	13%
SR SE2	4.858	10.456	46%	1.911	9.450	20%
SR SE3	5.895	7.622	77%	2.718	5.313	51%
SR SUL	3.076	9.847	31%	897	6.917	13%
Total	56.089	128.790	44%	23.168	113.691	20%

Total de processos fora do prazo do Acordo reduziu de 56.089 para 23.168, representando agora 20% do índice de intempestividade dos estoques

Agradecemos a atenção

Instituto Nacional do Seguro Social – INSS
Diretoria de Benefícios e Relacionamento com o Cidadão – Dirben
Coordenação-Geral de Relacionamento com o Cidadão – CGRec
Coordenação de Administração de Resultados – CADR
Divisão de Gerenciamento da Produção das Centrais de Análise – DPCEN